



**COLEGIO DE BACHILLERES**  
ESTADO DE BAJA CALIFORNIA SUR  
Estudio Nuestra Fuerza; Superación La Meta

# INDICADORES EDUCATIVOS BÁSICOS DE PLANTELES INCORPORADOS

DIRECCIÓN DE PLANEACIÓN  
DEPARTAMENTO DE PLANEACIÓN Y EVALUACIÓN



MARZO 2024



# ÍNDICE

## Indicadores Educativos Básicos de Planteles Incorporados

### FIN DE SEMESTRE 2023-B

#### TABLAS

Concentrado de indicadores ..... 3

Concentrado de indicadores por municipio ..... 4

#### GRÁFICAS COMPARATIVAS SEM. 2023-B

Aprovechamiento ..... 6

Aprobación/Reprobación ..... 7

### INICIO DE SEMESTRE 2024-A

#### TABLAS

Concentrado de indicadores ..... 9

Concentrado de indicadores por municipio ..... 10

Matrícula por plantel y turno ..... 11

Matrícula por municipio, plantel y turno ..... 12

Distribución por rango de edades y planteles..... 13

Distribución por rango de edades y municipio..... 14

### GRÁFICAS SEMESTRE 2024-A

Matrícula por turno y plantel ..... 15

Matrícula por municipio ..... 16

Abandono Intracurricular..... 17

Tasa Bruta de Escolarización (Cobertura) ..... 18

### INDICADORES ACADÉMICOS HISTÓRICOS

#### TABLAS

Aprovechamiento ..... 19

Aprobación ..... 20

Reprobación..... 21

Eficiencia Terminal..... 22

Abandono Intracurricular..... 23

Abandono Escolar..... 24

Matrícula ..... 25

#### GLOSARIO

Formulario de indicadores ..... 28



# FIN DE SEMESTRE 2023-B



## CONCENTRADO DE INDICADORES POR PLANTEL | 2023-B

PLANTEL	APROVECHAMIENTO (PROMEDIO CALIFICACIÓN)	APROBACIÓN (%)	REPROBACIÓN (%)
COLEGIO CALIFORNIA	8.38	88.00	12.00
INST. MAR DE CORTES	9.28	99.23	0.77
MTRO. JOSE VASCONCELOS	8.88	97.62	2.38
PREP. JUAN PABLO II	8.84	96.65	3.35
COLEGIO ST. JOHN'S	8.30	85.16	14.84
INST. MEXICO BILINGÜE	8.35	81.40	18.60
INST. MIGUEL A. HERRERA	8.69	92.92	7.08
UNIPAZ	8.04	89.32	10.68
<b>Global</b>	<b>8.53</b>	<b>92.90</b>	<b>7.10</b>



## CONCENTRADO DE INDICADORES POR MUNICIPIO | 2023-B

PLANTEL	APROVECHAMIENTO (PROMEDIO CALIFICACIÓN)	APROBACIÓN	REPROBACIÓN
		(%)	(%)
LA PAZ	8.69	93.33	6.67
COLEGIO CALIFORNIA	8.38	88.00	12.00
INST. MAR DE CORTES	9.28	99.23	0.77
MTRO. JOSE VASCONCELOS	8.88	97.62	2.38
PREP. JUAN PABLO II	8.84	96.65	3.35
COLEGIO ST. JOHN'S	8.30	85.16	14.84
INST. MEXICO BILINGÜE	8.35	81.40	18.60
LOS CABOS	8.37	91.20	8.80
INST. MIGUEL A. HERRERA	8.69	92.92	7.08
UNIPAZ	8.04	89.32	10.68
<b>Global</b>	<b>8.53</b>	<b>92.90</b>	<b>7.10</b>



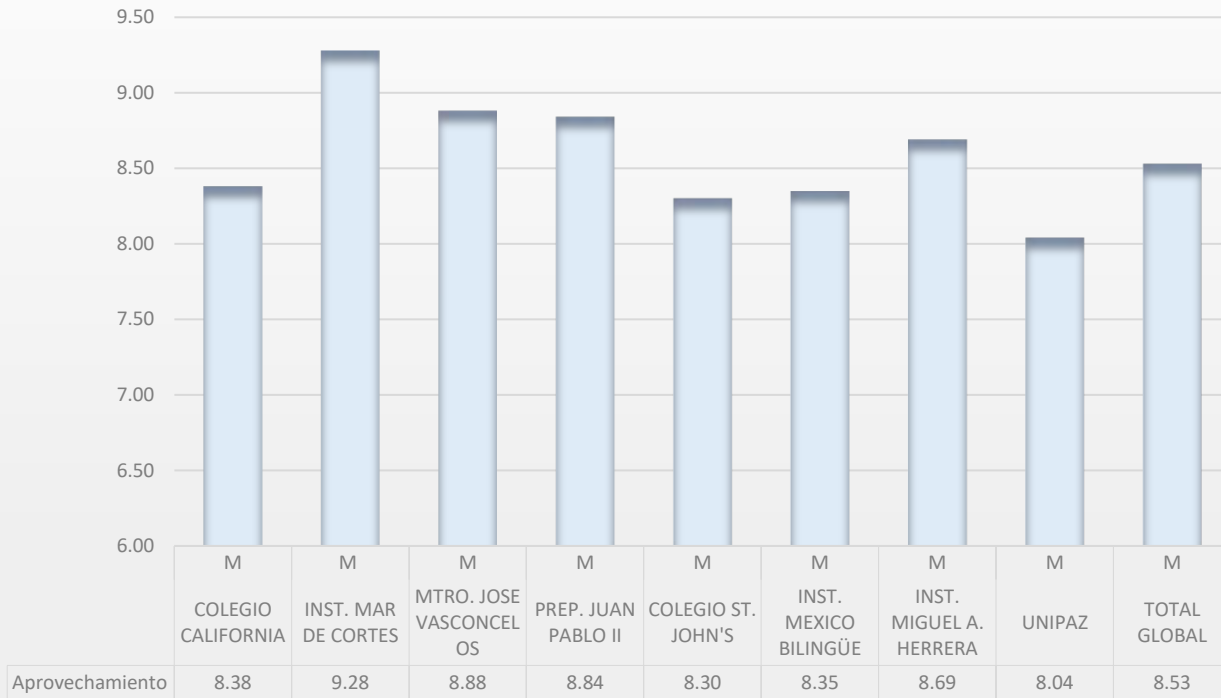
# GRÁFICAS COMPARATIVAS

SEMESTRE 2023-B



## APROVECHAMIENTO | 2023-B

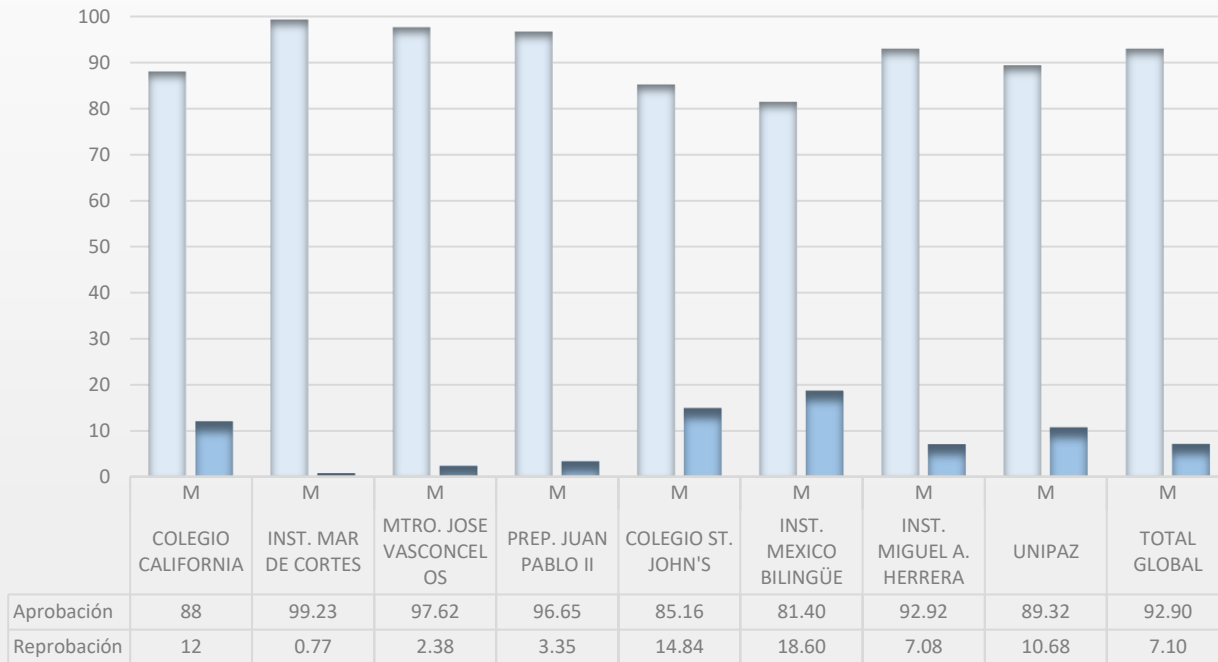
Global Total : 8.53





## APROBACIÓN/REPROBACIÓN % | 2023-B

Aprobación: 92.90  
Reprobación: 7.10







# INICIO DE SEMESTRE 2024-A



## CONCENTRADO DE INDICADORES POR PLANTEL | 2024-A

PLANTEL	MATRÍCULA	TASA BRUTA DE ESCOLARIZACIÓN	ABANDONO INTRACURRICULAR
		(%)	(%)
COLEGIO CALIFORNIA	48	0.35	2.04
INST. MAR DE CORTES	132	0.97	-1.54
MTRO. JOSE VASCONCELOS	42	0.31	-2.44
PREP. JUAN PABLO II	422	3.12	-1.20
COLEGIO ST. JOHN'S	120	0.89	5.51
INST. MEXICO BILINGÜE	75	0.55	12.79
INST. MIGUEL A. HERRERA	111	0.61	0.00
UNIPAZ	92	0.51	10.68
<b>Global</b>	<b>1,042</b>	<b>3.29</b>	<b>2.07</b>



## CONCENTRADO DE INDICADORES POR MUNICIPIO | 2024-A

PLANTEL	MATRÍCULA	TASA BRUTA DE ESCOLARIZACIÓN	ABANDONO INTRACURRICULAR
		(%)	(%)
LA PAZ	839	6.19	1.29
COLEGIO CALIFORNIA	48	0.35	2.04
INST. MAR DE CORTES	132	0.97	-1.54
MTRO. JOSE VASCONCELOS	42	0.31	-2.44
PREP. JUAN PABLO II	422	3.12	-1.20
COLEGIO ST. JOHN'S	120	0.89	5.51
INST. MEXICO BILINGÜE	75	0.55	12.79
LOS CABOS	203	1.12	5.14
INST. MIGUEL A. HERRERA	111	0.61	0.00
UNIPAZ	92	0.51	10.68
<b>Global</b>	<b>1042</b>	<b>3.29</b>	<b>2.07</b>



## MATRICULA POR PLANTEL Y TURNO | 2024-A

Nombre del Plantel	Turno	SEMESTRES									Global		
		II			IV			VI			H	M	T
		H	M	T	H	M	T	H	M	T			
COLEGIO CALIFORNIA	M	6	7	13	13	10	23	4	8	12	23	25	48
INST. MAR DE CORTES	M	21	34	55	20	18	38	23	16	39	64	68	132
MTRO. JOSE VASCONCELOS	M	9	5	14	6	11	17	9	2	11	24	18	42
PREP. JUAN PABLO II	M	91	64	155	65	86	151	49	67	116	205	217	422
COLEGIO ST. JOHN'S	M	17	23	40	24	20	44	16	20	36	57	63	120
INST. MEXICO BILINGÜE	M	0	0	0	25	23	48	9	18	27	34	41	75
INST. MIGUEL A. HERRERA	M	26	19	45	15	16	31	16	19	35	57	54	111
UNIPAZ	M	20	24	44	17	12	29	10	9	19	47	45	92
<b>GLOBAL</b>	<b>T</b>	<b>190</b>	<b>176</b>	<b>366</b>	<b>185</b>	<b>196</b>	<b>381</b>	<b>136</b>	<b>159</b>	<b>295</b>	<b>511</b>	<b>531</b>	<b>1,042</b>



## MATRICULA POR MUNICIPIO, PLANTEL Y TURNO | 2024-A

Nombre del Plantel	Turno	SEMESTRES									Global		
		II			IV			VI			H	M	T
		H	M	T	H	M	T	H	M	T			
La Paz	M	144	133	277	153	168	321	110	131	241	407	432	839
COLEGIO CALIFORNIA	M	6	7	13	13	10	23	4	8	12	23	25	48
INST. MAR DE CORTES	M	21	34	55	20	18	38	23	16	39	64	68	132
MTRO. JOSE VASCONCELOS	M	9	5	14	6	11	17	9	2	11	24	18	42
PREP. JUAN PABLO II	M	91	64	155	65	86	151	49	67	116	205	217	422
COLEGIO ST. JOHN'S	M	17	23	40	24	20	44	16	20	36	57	63	120
INST. MEXICO BILINGÜE	M	0	0	0	25	23	48	9	18	27	34	41	75
Los Cabos	M	46	43	89	32	28	60	26	28	54	104	99	203
INST. MIGUEL A. HERRERA	M	26	19	45	15	16	31	16	19	35	57	54	111
UNIPAZ	M	20	24	44	17	12	29	10	9	19	47	45	92
<b>GLOBAL</b>	<b>T</b>	<b>190</b>	<b>176</b>	<b>366</b>	<b>185</b>	<b>196</b>	<b>381</b>	<b>136</b>	<b>159</b>	<b>295</b>	<b>511</b>	<b>531</b>	<b>1,042</b>



## DISTRIBUCIÓN POR RANGO DE EDADES, PLANTEL Y TURNO | 2024-A

PLANTEL	RANGO DE EDAD	H	M	T	%
PLANTEL COLEGIO CALIFORNIA	14 años o menos	0	0	0	0.00%
	15 años	3	4	7	14.58%
	16 años	12	8	20	41.67%
	17 años	6	9	15	31.25%
	18 años	2	4	6	12.50%
	19 años o más	0	0	0	0.00%
<b>TOTAL DE PLANTEL :</b>		<b>23</b>	<b>25</b>	<b>48</b>	<b>100%</b>
INSTITUTO MAR DE CORTES	14 años o menos	0	0	0	0.00%
	15 años	16	29	45	34.09%
	16 años	21	17	38	28.79%
	17 años	23	20	43	32.58%
	18 años	4	2	6	4.55%
	19 años o más	0	0	0	0.00%
<b>TOTAL DE PLANTEL :</b>		<b>64</b>	<b>68</b>	<b>132</b>	<b>100%</b>
PREPARATORIA MAESTRO JOSE VASCONCELOS	14 años o menos	0	0	0	0.00%
	15 años	5	3	8	19.05%
	16 años	7	11	18	42.86%
	17 años	11	4	15	35.71%
	18 años	1	0	1	2.38%
	19 años o más	0	0	0	0.00%
<b>TOTAL DE PLANTEL :</b>		<b>24</b>	<b>18</b>	<b>42</b>	<b>100%</b>
PREPARATORIA JUAN PABLO II	14 años o menos	0	1	1	0.24%
	15 años	69	53	122	28.91%
	16 años	73	80	153	36.26%
	17 años	42	72	114	27.01%
	18 años	16	10	26	6.16%
	19 años o más	5	1	6	1.42%
<b>TOTAL DE PLANTEL :</b>		<b>205</b>	<b>217</b>	<b>422</b>	<b>100%</b>

PLANTEL	RANGO DE EDAD	H	M	T	%
COLEGIO ST. JOHN'S	14 años o menos	0	0	0	0.00%
	15 años	12	16	28	23.33%
	16 años	20	22	42	35.00%
	17 años	21	23	44	36.67%
	18 años	4	2	6	5.00%
	19 años o más	0	0	0	0.00%
<b>TOTAL DE PLANTEL :</b>		<b>57</b>	<b>63</b>	<b>120</b>	<b>100%</b>
INSTITUTO MEXICO BILINGÜE PREPARATORIA	14 años o menos	0	0	0	0.00%
	15 años	0	0	0	0.00%
	16 años	18	16	34	45.33%
	17 años	13	21	34	45.33%
	18 años	3	4	7	9.33%
	19 años o más	0	0	0	0.00%
<b>TOTAL DE PLANTEL :</b>		<b>34</b>	<b>41</b>	<b>75</b>	<b>100%</b>
INSTITUTO MIGUEL ANGEL HERRERA	14 años o menos	0	0	0	0.00%
	15 años	21	12	33	29.73%
	16 años	18	14	32	28.83%
	17 años	14	22	36	32.43%
	18 años	3	6	9	8.11%
	19 años o más	1	0	1	0.90%
<b>TOTAL DE PLANTEL :</b>		<b>57</b>	<b>54</b>	<b>111</b>	<b>100%</b>
PREPARATORIA UNIPAZ	14 años o menos	0	0	0	0.00%
	15 años	20	15	35	38.04%
	16 años	12	11	23	25.00%
	17 años	15	11	26	28.26%
	18 años	3	4	7	7.61%
	19 años o más	1	0	1	1.09%
<b>TOTAL DE PLANTEL :</b>		<b>51</b>	<b>41</b>	<b>92</b>	<b>100%</b>



## DISTRIBUCIÓN POR RANGO DE EDADES Y MUNICIPIO | 2024-A

PLANTEL	RANGO DE EDAD	H	M	T	%
MUNICIPIO DE LA PAZ	14 años o menos	0	1	1	0.12%
	15 años	105	105	210	25.03%
	16 años	151	154	305	36.35%
	17 años	116	149	265	31.59%
	18 años	30	22	52	6.20%
	19 años o más	5	1	6	0.72%
<b>TOTAL POR MUNICIPIO:</b>		<b>407</b>	<b>432</b>	<b>839</b>	<b>100%</b>
MUNICIPIO DE LOS CABOS	14 años o menos	0	0	0	0.00%
	15 años	41	27	68	33.50%
	16 años	30	25	55	27.09%
	17 años	29	33	62	30.54%
	18 años	6	10	16	7.88%
	19 años o más	2	0	2	0.99%
<b>TOTAL POR MUNICIPIO:</b>		<b>108</b>	<b>95</b>	<b>203</b>	<b>100%</b>
TOTAL GLOBAL	14 años o menos	0	1	1	0.10%
	15 años	146	132	278	26.68%
	16 años	181	179	360	34.55%
	17 años	145	182	327	31.38%
	18 años	36	32	68	6.53%
	19 años o más	7	1	8	0.77%
		<b>515</b>	<b>527</b>	<b>1042</b>	<b>100%</b>



# GRÁFICAS

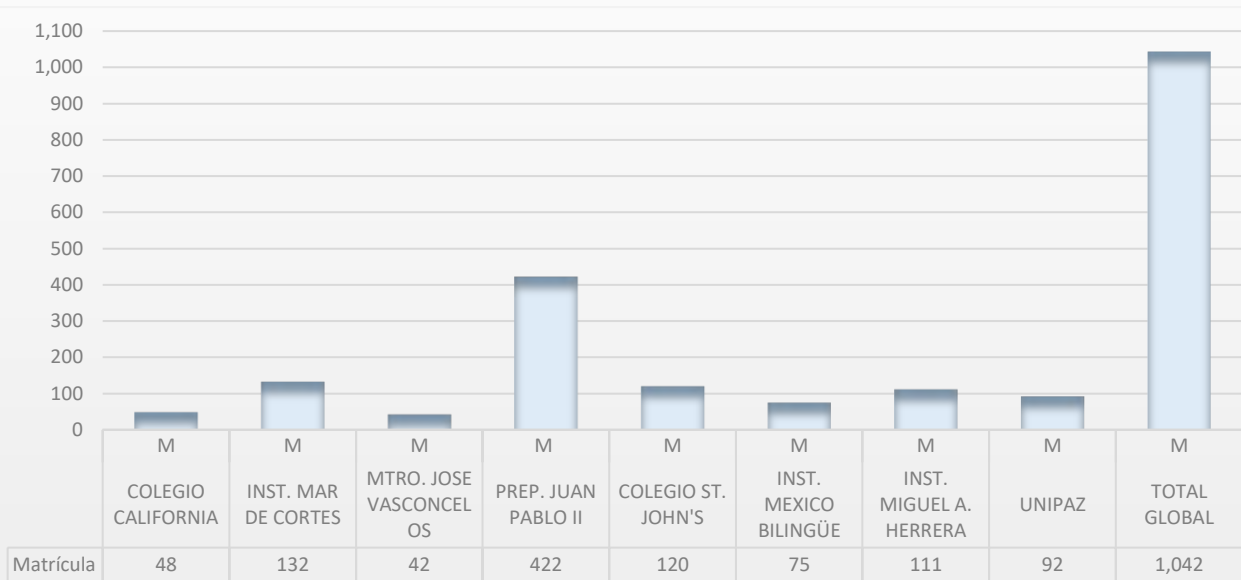
## SEMESTRE 2024-A





## MATRÍCULA POR TURNO Y PLANTEL | 2024-A

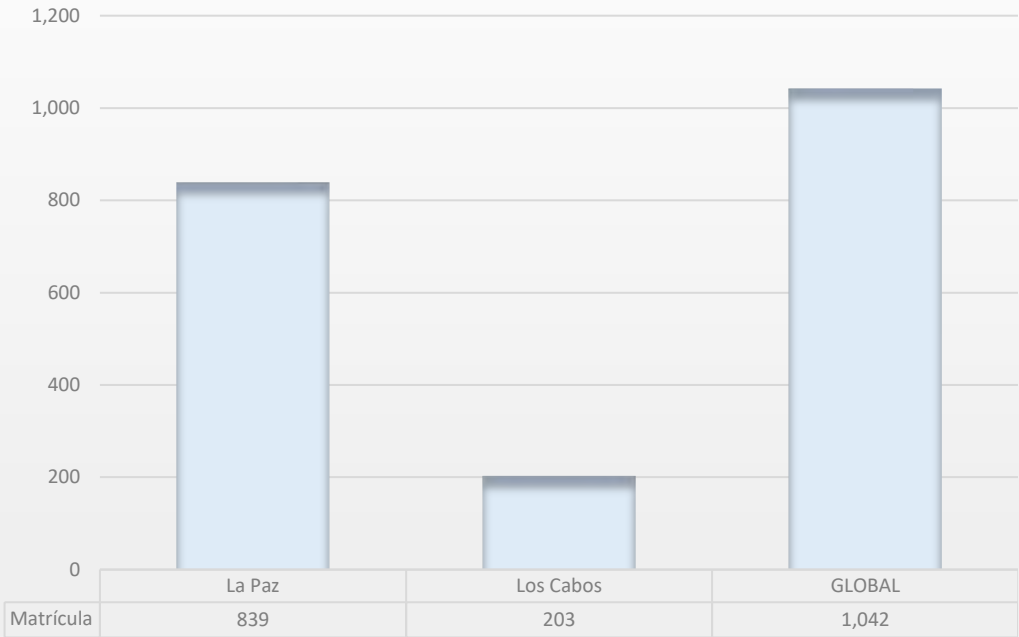
Global Total : 1,042





## MATRÍCULA POR MUNICIPIO | 2024-A

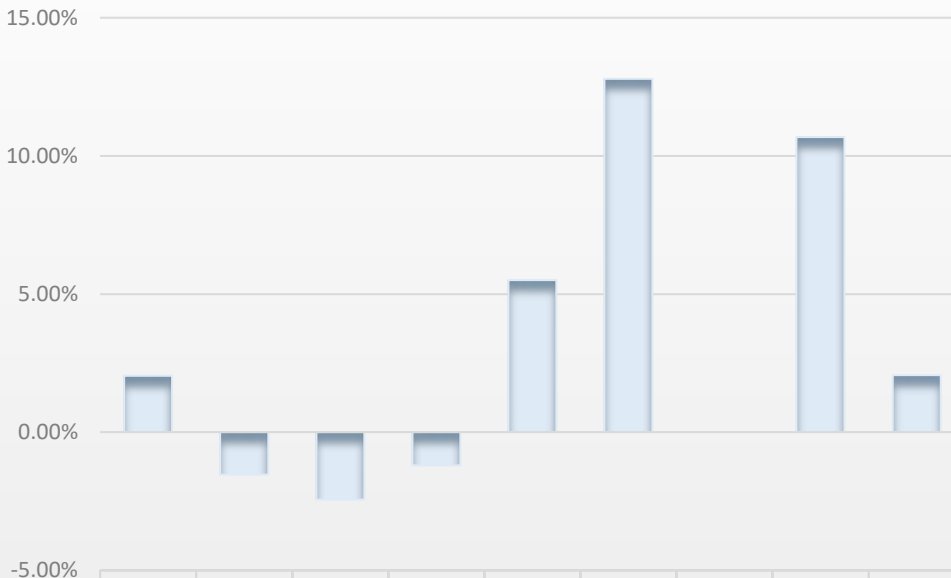
Global La Paz: 839  
Global Los Cabos: 203  
Global Total : 1,042





## ABANDONO INTRACURRICULAR % | 2023B-2024A

Global Total: 2.07%

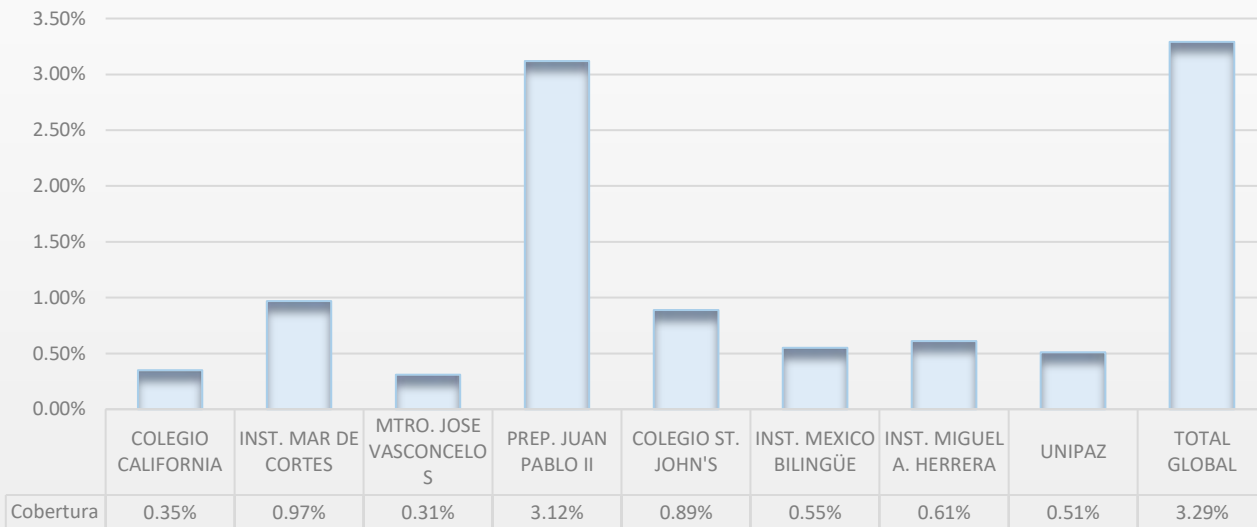


	M	M	M	M	M	M	M	M	
	COLEGI O CALIFORNIA	INST. MAR DE CORTES	MTRO. JOSE VASCONCELOS	PREP. JUAN PABLO II	COLEGI O ST. JOHN'S	INST. MEXICO BILINGÜE	INST. MIGUEL A. HERRERA	UNIPAZ	TOTAL GLOBAL
Abandono Intra.	2.04%	-1.54%	-2.44%	-1.20%	5.51%	12.79%	0%	10.68%	2.07%



## TASA BRUTA DE ESCOLARICACI3N (COBERTURA) % | 2024A

Global Total: 3.29%





# INDICADORES EDUCATIVOS HISTÓRICOS



## APROVECHAMIENTO | 2023-A / 2023-B

PLANTELES	2023-A	2023-B
COLEGIO CALIFORNIA	8.73	8.38
INSTITUTO MAR DE CORTES	9.25	9.28
PREPARATORIA MAESTRO JOSE VASCONCELOS	8.80	8.88
PREPARATORIA JUAN PABLO II	8.64	8.84
COLEGIO ST. JOHN'S	8.31	8.30
INSTITUTO MEXICO BILINGÜE PREPARATORIA	8.64	8.35
INSTITUTO MIGUEL ANGEL HERRERA	8.61	8.69
PREPARATORIA UNIPAZ	8.81	8.04
<b>GLOBAL</b>	<b>8.72</b>	<b>8.53</b>



## APROBACIÓN % | 2023-A / 2023-B

PLANTELES	2023-A	2023-B
COLEGIO CALIFORNIA	98.00	88.00
INSTITUTO MAR DE CORTES	100.00	99.23
PREPARATORIA MAESTRO JOSE VASCONCELOS	93.88	97.62
PREPARATORIA JUAN PABLO II	96.97	96.65
COLEGIO ST. JOHN'S	90.65	85.16
INSTITUTO MEXICO BILINGÜE PREPARATORIA	88.98	81.40
INSTITUTO MIGUEL ANGEL HERRERA	88.51	92.92
PREPARATORIA UNIPAZ	98.65	89.32
<b>GLOBAL</b>	<b>94.98</b>	<b>92.90</b>



## REPROBACIÓN % | 2023-A / 2023-B

PLANTELES	2023-A	2023-B
COLEGIO CALIFORNIA	2.00	12
INSTITUTO MAR DE CORTES	0.00	0.77
PREPARATORIA MAESTRO JOSE VASCONCELOS	6.12	2.38
PREPARATORIA JUAN PABLO II	3.03	3.35
COLEGIO ST. JOHN'S	9.35	14.84
INSTITUTO MEXICO BILINGÜE PREPARATORIA	11.02	18.60
INSTITUTO MIGUEL ANGEL HERRERA	11.49	7.08
PREPARATORIA UNIPAZ	1.35	10.68
<b>GLOBAL</b>	<b>5.02</b>	<b>7.10</b>





## EFICIENCIA TERMINAL % | 2020 / 2023

PLANTELES	2020-2023		
	INGRESO	EGRESO	EFICIENCIA TERMINAL
COLEGIO CALIFORNIA	12	15	125.00
INSTITUTO MAR DE CORTES	54	52	96.30
PREPARATORIA MAESTRO JOSE VASCONCELOS	20	19	95.00
PREPARATORIA JUAN PABLO II	91	101	110.99
COLEGIO ST. JOHN'S	36	27	75.00
INSTITUTO MEXICO BILINGÜE PREPARATORIA	34	23	67.65
INSTITUTO MIGUEL ANGEL HERRERA	15	14	93.33
PREPARATORIA UNIPAZ	20	15	75.00
<b>GLOBAL</b>	<b>282</b>	<b>266</b>	<b>94.33</b>



## ABANDONO INTRACURRICULAR % | 2023-A / 2023-B

<b>PLANTELES</b>	<b>2023B-2024A</b>
<b>COLEGIO CALIFORNIA</b>	2.04
<b>INSTITUTO MAR DE CORTES</b>	-1.54
<b>PREPARATORIA MAESTRO JOSE VASCONCELOS</b>	-2.44
<b>PREPARATORIA JUAN PABLO II</b>	-1.20
<b>COLEGIO ST. JOHN'S</b>	5.51
<b>INSTITUTO MEXICO BILINGÜE PREPARATORIA</b>	12.79
<b>INSTITUTO MIGUEL ANGEL HERRERA</b>	0.00
<b>PREPARATORIA UNIPAZ</b>	10.68
<b>GLOBAL</b>	<b>2.07</b>



## ABANDONO ESCOLAR % | 2022 / 2023

<b>PLANTELES</b>	<b>2022-2023</b>
<b>COLEGIO CALIFORNIA</b>	-2
<b>INSTITUTO MAR DE CORTES</b>	-3.17
<b>PREPARATORIA MAESTRO JOSE VASCONCELOS</b>	2.08
<b>PREPARATORIA JUAN PABLO II</b>	-4.52
<b>COLEGIO ST. JOHN'S</b>	-4.67
<b>INSTITUTO MEXICO BILINGÜE PREPARATORIA</b>	11.38
<b>INSTITUTO MIGUEL ANGEL HERRERA</b>	13.68
<b>PREPARATORIA UNIPAZ</b>	5.33
<b>GLOBAL</b>	<b>0.61</b>



## MATRÍCULA | 2023-A / 2023-B

<b>PLANTELES</b>	<b>2023-B</b>	<b>2024-A</b>
<b>COLEGIO CALIFORNIA</b>	49	48
<b>INSTITUTO MAR DE CORTES</b>	130	132
<b>PREPARATORIA MAESTRO JOSE VASCONCELOS</b>	41	42
<b>PREPARATORIA JUAN PABLO II</b>	417	422
<b>COLEGIO ST. JOHN'S</b>	127	120
<b>INSTITUTO MEXICO BILINGÜE PREPARATORIA</b>	86	75
<b>INSTITUTO MIGUEL ANGEL HERRERA</b>	111	111
<b>PREPARATORIA UNIPAZ</b>	103	92
<b>GLOBAL</b>	<b>1,064</b>	<b>1,042</b>



# GLOSARIO



## FORMULARIO DE INDICADORES

INDICADOR	DEFINICIÓN	FÓRMULA DE CÁLCULO
Abandono Intracurricular	Número de alumnos que dejan la escuela durante el ciclo escolar, por cada cien alumnos que se matricularon al inicio de cursos de un mismo nivel educativo.	Es el resultado de la resta de la matrícula inicial(n) y la existencia(n),dividido entre la matrícula inicial del ciclo(n); multiplicado por cien. $\text{Abandono intracurricular}_n = \frac{\text{Matrícula total}_n - \text{Existencia}_n}{\text{Matrícula total}_n} \times 100$
Aprobación	Total de alumnos que han acreditado satisfactoriamente las evaluaciones establecidas en los planes y programas de estudio.	Cantidad de alumnos aprobados entre total de alumnos al final del semestre X 100. $\text{Aprobación}_n = \frac{\text{Aprobados de todos los grados}}{\text{Existencia de todos los grados}} \times 100$
Aprovechamiento	Resultados obtenidos en pruebas o exámenes normalizados que miden los conocimientos o competencias en una materia específica	Promedio de las calificaciones aprobatorias de los tres semestres del periodo dividido entre los tres semestres del ciclo escolar. $\text{Aprovechamiento} = \frac{\text{Promedio de aprovechamiento de los 3 semestres del periodo}}{\text{Total de semestres del ciclo}}$



## FORMULARIO DE INDICADORES

INDICADOR	DEFINICIÓN	FÓRMULA DE CÁLCULO
Reprobación	Número de alumnos que no ha obtenido los conocimientos establecidos en los planes y programas de estudio de cualquier grado o curso al final del ciclo escolar, por cada 100 alumnos matriculados.	Es la unidad menos el resultado de la sumatoria de los alumnos aprobados y los alumnos regularizados, dividido entre la existencia de alumnos al final del periodo escolar; El resultado multiplicado por cien. $\text{Reprobación}_n = \left(1 - \frac{\text{Aprobados} + \text{Regularizados}}{\text{Existencia}}\right) \times 100$
Tasa Bruta de escolarización (Cobertura)	Número total de alumnos en un nivel educativo al inicio del ciclo escolar, por cada cien del grupo de población con la edad reglamentaria para cursar ese nivel.	Cantidad de alumnos matriculados al inicio del periodo entre la cantidad de la población en edad de 15 a 17 años; El resultado multiplicado por cien. $\text{Cobertura (TBE)}_n = \frac{\text{Matricula total}_n}{\text{Población 15 a 17}_n} \times 100$