



COLEGIO DE BACHILLERES DEL ESTADO DE BAJA CALIFORNIA SUR

Guía básica para el curso Educación Media Superior: Retorno Seguro.

Actualizado agosto 2021

CLIMSS | GOBIERNO DE MÉXICO

CICLO 2021-2022



Recomendaciones preliminares:

Previo a tomar el curso se requerirá tener a la mano:

1. La presente *Guía básica para el curso, Educación Media Superior: Retorno Seguro, del Colegio de Bachilleres del Estado de Baja California Sur.*
2. La *Guía para el regreso responsable y ordenado a las escuelas, ciclo escolar 2021-2022*, emitida por la Secretaría de Educación Pública y de la Secretaría de Salud:



3. La liga de acceso a la página de internet del curso <https://climss.imss.gob.mx/>
4. Un correo electrónico personal y mantenerlo abierto al registrarse en la página de internet del curso.
5. La Clave de Centro de Trabajo (CCT) de su Plantel, el cual podrá consultar en el botón de información de planteles del banner de la página web del Colegio.
6. Su CURP el cual podrá consultar en la siguiente liga <https://www.gob.mx/curp/>.

PASOS A SEGUIR:

1 Dar lectura de la *Guía para el regreso responsable y ordenado a las escuelas, ciclo escolar 2021-2022*.

2 Ingresar a la página de internet: <https://climss.imss.gob.mx/> y registrarse llenando los datos personales correspondientes.

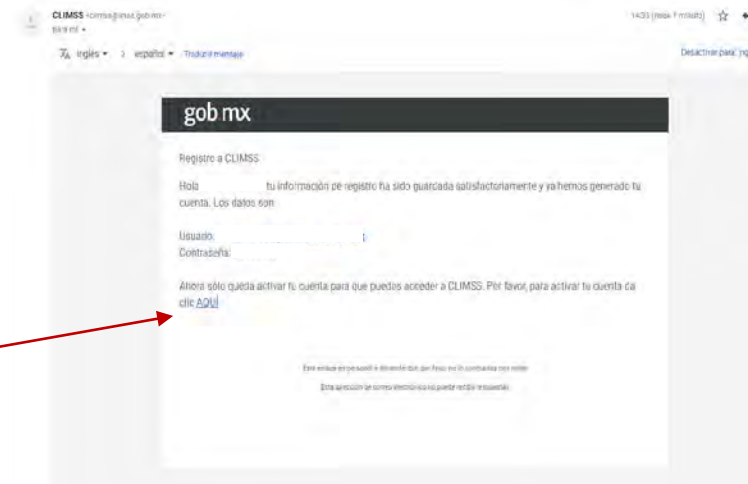
3 Es importante llenar todos los datos para su registro, y, específicamente en la línea de "Institución" indicar únicamente de la siguiente manera: **COBACH BCS**



4

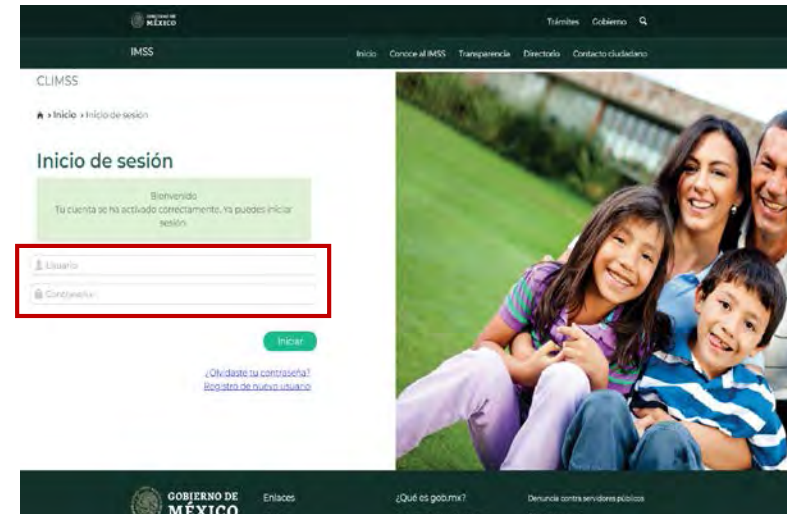
Acceder a la cuenta del correo electrónico que indicó en el registro. Abrir el mensaje que CLIMSS le hizo llegar:

Atender a los datos de Usuario y Contraseña que se le hace llegar a su cuenta de correo electrónico. Seguir el paso de activación de su cuenta, en el botón azul del mismo correo electrónico.



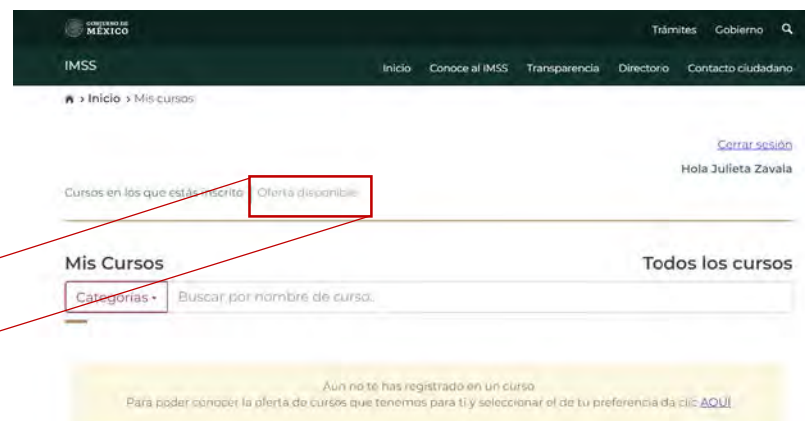
5

Iniciar sesión en la página del CLIMSS, con el mismo Usuario y Contraseña que se le hizo llegar a su correo electrónico.



6

Dar *click* en "Oferta disponible" y buscar el anuncio del curso en comento.



Cursos en los que estás inscrito | Oferta disponible

7

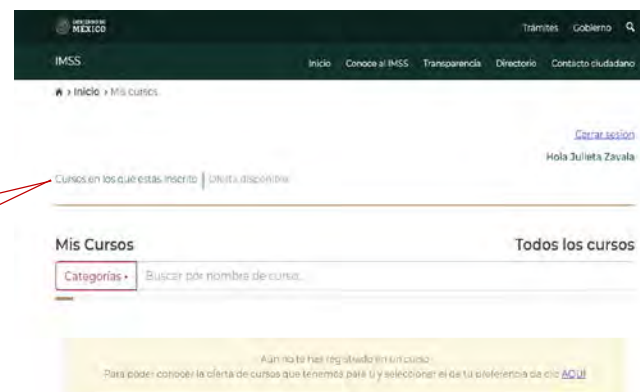
Ubicar y dar *click* en el anuncio del curso **EDUCACIÓN MEDIA SUPERIOR: RETORNO SEGURO. ACTUALIZADO AGOSTO 2021**

Dar *click* en **inscribirse**, para continuar con el registro del curso.

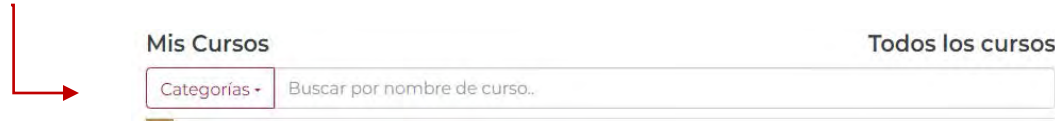


Nota: Podrá salir y volver a ingresar al curso cuantas veces lo requiera, no es necesario cerrar sesión.

Para ingresar nuevamente al curso, podrá continuar dando *click* en "Cursos en los que estas inscrito" y *click* en el anuncio del curso ahí guardado.



Cursos en los que estás inscrito | Oferta disponible



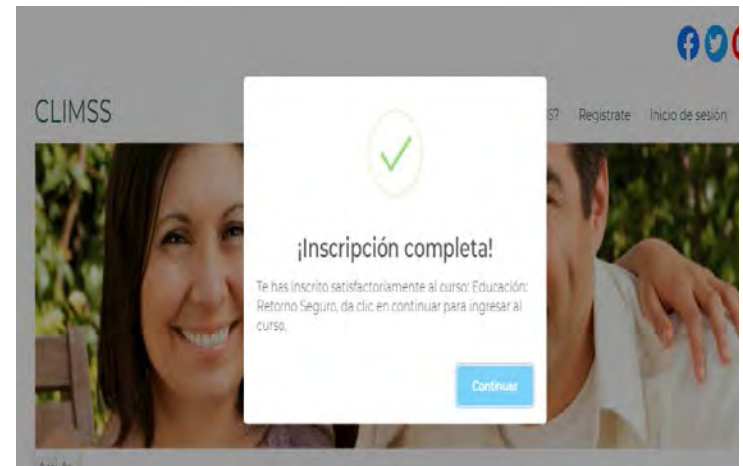
8

Inmediatamente después de dar *click* en “Ingresar al Curso” se abrirá la ventana del curso para el llenado de más información.



9

Cerciorarse de haberse inscrito al curso, para lo cual deberá visualizar lo siguiente:



10

Ingresar los datos que se le requieren:

¡Bienvenido!

EDUCACIÓN MEDIA SUPERIOR: RETORNO SEGURO.

PRESENTACIÓN DEL CURSO

AVANCE AYUDA

CRÉDITOS

Ingresa los siguientes datos

Ingresa tu CURP ✓ Si no recuerdas tu CURP [Búscala aquí](#)

CURP correcto

Selecciona estado: Baja California Sur ✓ Selecciona municipio: La Paz ✓ Selecciona localidad: LA PAZ ✓

Selecciona tu perfil:

- Selecciona una opción
- Personal de la institución educativa
- Padre | Madre | Tutor
- Estudiante**

Guardar

Al indicar que tiene un puesto **administrativo** o **docente**, se ampliará la ventana para ingresar más datos:

Para ingresar el centro de trabajo, se deberá transcribir la **Clave de Centro de Trabajo (CCT)** de su plantel.

Nota: Para el caso de docentes que laboren en diversos planteles deberá ingresar la **CCT** del plantel donde impartan más horas.

Se recomienda **no** buscarla aquí porque no aparecen las claves del Colegio. Consulte la liga de la página del Colegio o en el punto 5 de la página 1 de esta guía.

Cerciorarse de que se haya llenado la totalidad de los campos. Una vez realizado se le confirmará de la siguiente manera:

¡Bienvenido!

EDUCACIÓN MEDIA SUPERIOR RETORNO SEGURO.

PRESENTACIÓN DEL CURSO

AVANCE AYUDA

CREDITOS

Ingresar los siguientes datos

Ingresar tu CURP ✓ Si no recuerdas tu CURP [Buscala aquí](#)

CURP correcto

Selección estado: Baja California Sur ✓ Selección municipio: La Paz ✓ Selección localidad: LA PAZ ✓

Selección tu perfil: Personal de la institución educativa ✓

Selección su puesto: Administrativo ✓

¿Es afiliado al IMSS? No ✓

Ingresar centro de trabajo 03ECB0001N ✓ Si no recuerdas la clave de tu centro de trabajo [Buscala aquí](#)

Guardar

¡Bienvenido!

EDUCACIÓN MEDIA SUPERIOR RETORNO SEGURO.

PRESENTACIÓN DEL CURSO

AVANCE AYUDA

CREDITOS

Ingresar los siguientes datos

Información guardada correctamente.

Ingresar los siguientes datos


Información guardada correctamente.

11

Atender al *questionario pre*, que trata sobre el contenido de la *Guía para el regreso responsable y ordenado a las escuelas, ciclo escolar 2021-2022*, emitida por la Secretaría de Educación Pública y de la Secretaría de Salud.

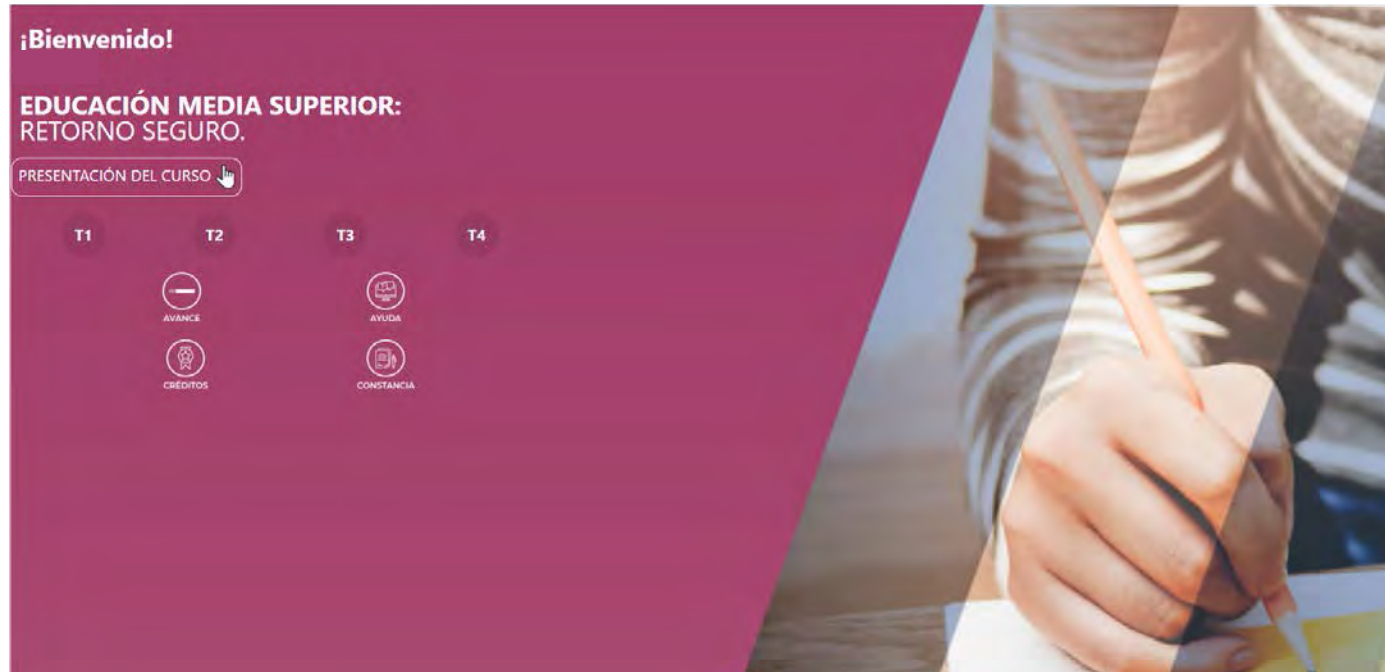
En caso de faltarle alguna pregunta por responder, le saldrá la siguiente leyenda:

Nota: Se recomienda que, al momento de resolver el cuestionario, **no abandone** la página o deje de resolverlo por más de **5 minutos** ya que existe el riesgo de no registrarse sus respuestas y deberá volver a contestarlo.





¡LISTO! A PARTIR DE AQUÍ PODRÁ INICIAR LA PRESENTACIÓN Y APERTURA DEL CURSO.



12 Recomendaciones para tomar el curso:

- ✓ Atender a la **presentación del curso** y descargar los documentos que se indican en el mismo: **Guía académica** (descargarla y leerla); y un PDF que refiere a los ***Criterios generales para el cierre del ciclo escolar 2020-2021 y la reapertura de las escuelas, el regreso a las clases presenciales y/o híbridas en ciclo escolar 2021-2022.*** No es necesario estudiar en lo inmediato el documento de los criterios para atender al curso. Al concluirlo, sí.
- ✓ Posteriormente, cursar los **4 módulos (1T, 2T, 3T y 4T)**, que se estarán habilitando en orden conforme se vayan atendiendo. Los **módulos** se encuentran en la página de la siguiente manera:



- ✓ Atender a la totalidad de la información en diapositivas, enlaces, videos y/o ejercicios prácticos que se les presente. Tomar notas o capturas de pantalla. Al final del **módulo** se le realizará una evaluación.
- ✓ Para continuar al siguiente **módulo**, primero deberá obtener un puntaje igual o mayor a **80 puntos** en su evaluación del **módulo** visto. Cada puntaje obtenido por **módulo**, sumará un promedio final de su curso.
- ✓ Las evaluaciones finales de cada **módulo** tratan de la información en diapositivas, enlaces, videos y/o ejercicios prácticos, vistos en el mismo.

- ✓ Al resolver las evaluaciones, **no abandone** la página o deje de resolverlo por más de **5 minutos** ya que existe el riesgo de no registrarse sus respuestas, y deberá volver a contestarlo.
- ✓ A la conclusión de cada **módulo** aparecerá la siguiente leyenda:



- ✓ Para confirmar que se haya registrado su puntaje de evaluación en el **módulo** podrá consultarlo dando **click** en el botón "Avance" :



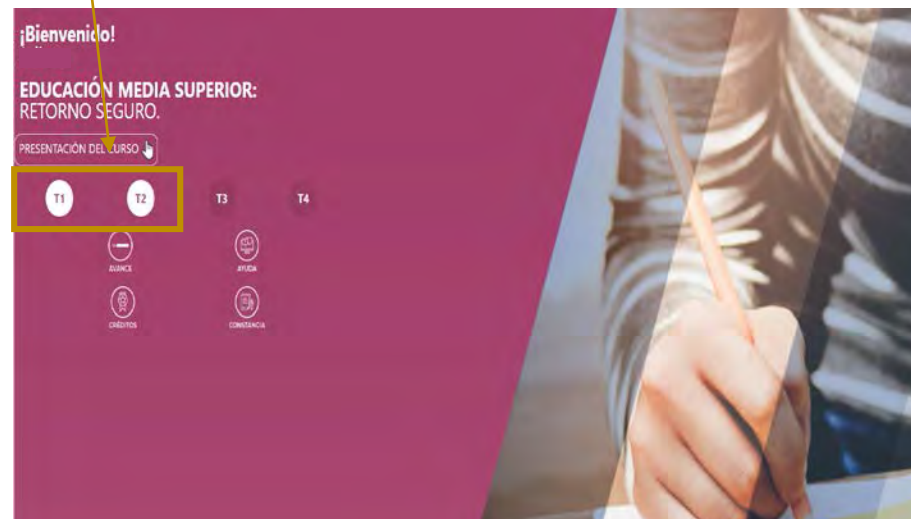
Verificar que en cada uno de los **módulos** que resuelva, se vea registrado en “**avance del curso**” que indica la **calificación** obtenida en la fila vertical (**calif**) y enseguida el símbolo verde de la fila vertical aprobó” .

Tema	Calif	Aprobó
T1 El comportamiento del virus SARS-CoV-2	88	✓
T2 ¿Qué haremos para el regreso seguro a las escuelas?	0	✗
T3 Sistema de monitoreo de las escuelas	0	✗
T4 Cuidado de la salud mental de los estudiantes en el regreso a clases	0	✗
Promedio final:	22	✗

✓ Para pasar al siguiente **módulo**, deberá **click** el siguiente **módulo** habilitado, por ejemplo:

Al aprobar el **módulo 1T**, iniciar el siguiente dando **click** en el botón **2T** habilitado, que en la misma página se visualizarán de la siguiente manera:

Los botones habilitados aparecerán con fondo blanco.

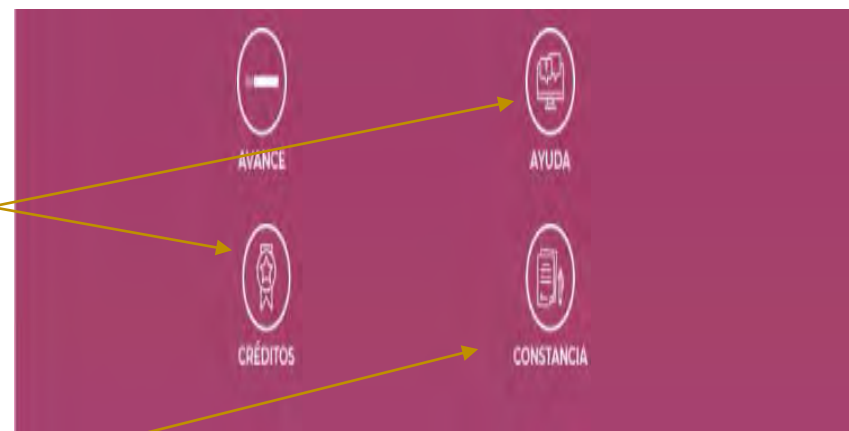


- ✓ Botones adicionales:

En la misma página también podrá visualizarse los **créditos** de las personas creadoras del curso.

Botón de **ayuda**.

Y el botón de **constancia** que acreditará que se ha concluido con la totalidad del curso.



- ✓ Una vez concluidos los cuatro **módulos** (1T, 2T, 3T y 4T) con calificaciones y aprobaciones registrados correctamente, se habilitará el botón de **constancia**, en el cual deberá dar **click** sobre el mismo y proceder a su impresión, y entregar una copia de la misma al Director de Plantel.
- ✓ Por último, resguardar consigo la **constancia**.